

新北市政府工務局 函

地址：220242新北市板橋區中山路1段161
號2樓

承辦人：余曙帆

電話：(02)29603456 分機8940

傳真：(02)89650646

電子信箱：ai0053@ntpc.gov.tw

受文者：社團法人新北市建築師公會

發文日期：中華民國114年6月30日

發文字號：新北工使字第1141291435號

速別：普通件

密等及解密條件或保密期限：

附件：如說明三（請至附件下載區 https://doc2-attach.ntpc.gov.tw/ntpc_sodatt/
下載檔案，驗證碼：000EVHJQM）

主旨：有關內政部114年4月17日台內國字第1140802916號令修正
「建築物公共安全檢查申報相關書表格式」，定於114年7
月1日起實施，為協助各界使用系統，請將系統操作手冊
轉知所屬會員。

說明：

- 一、依據建築物公共安全檢查簽證及申報辦法及內政部114年4
月17日台內國字第11408029162號函辦理。
- 二、內政部已依114年4月17日以台內國字第1140802916號令修
正「建築物公共安全檢查申報相關書表格式」之「F1-1建
築物防火避難設施與設備安全檢查申報書」、「F2-6建
築物附建防空避難設備檢查表」，並自114年7月1日生效，請
各公會、學會、協會轉知其所屬會員，於自生效日起掛件
申報應檢附修正後之申報書表格式確實查核。
- 三、檢附內政部國土管理署更新系統操作手冊-「建築物公共安
全檢查申報系統（雲端版）（系統操作說明-檢查員）」

電子
文
騎

3

(詳頁71至72)，請協助轉知所屬會員，俾利後續系統上
線作業及相關業務執行。

正本：社團法人新北市建築師公會、臺北市建築師公會、台灣建築物公共安全檢查專業
技術人員學會、新北市建築物公共安全檢查商業同業公會、新北市消防設備師公
會、台灣建築物公共安全協會

副本：



本案依分層負責規定授權業務主管決行

裝

訂



線






內政部營建署

建築物公共安全檢查申報系統 (雲端版)

(案號 : 111A-037)

(系統操作說明-檢查員)



簡報目錄


- 1 雲端平台帳號申請
- 2 系統權限申請
- 3 系統基本功能操作說明
- 4 系統功能操作說明
- 5 問題討論資訊

PART

01

雲端平台

帳號申請



雲端平台帳號申請-登入方式

- 可於瀏覽器搜尋 **內政部國土管理署**
- 在最下面的主題網站中，點選**全國建築管理**

The screenshot displays the homepage of the National Land Management Agency (NLMA) website. The header includes the agency's name in Chinese and English, and navigation links for 'Home', 'Website Navigation', 'Postmaster', and 'FAQ'. A large banner advertises tax benefits for public housing tenants, listing a 1.5 million yuan/month income tax exemption, a 2% land tax rate, and a 1.2% housing tax rate. Below the banner, a grid of service icons is visible, with 'National Building Management' (全國建築管理) highlighted by a red box and a red arrow pointing to it. Other icons include 'Urban Renewal' (都市更新), 'Barrier-free Residential Website' (無障礙住宅網站), and 'Real Estate Information Platform' (不動產資訊平台). The left sidebar contains a search bar and a list of services, including 'Building Management' (建築師開業管理) and 'Statistical Data System' (統計資料庫網際網路報送系統).

雲端平台帳號申請-登入方式

- 新的**全國建管入口網**，點選**新線上申請入口專區**，
- <https://cloudbm.cpami.gov.tw/CPTL/>

全國建築管理資訊系統入口網

回首頁 | 系統服務信箱 | 網站導覽

熱搜：人事 自然人憑證

建管業務 | 營造業務 | 證照與講習 | 防救災系統 | **新線上申請入口專區** | 公務專區

新線上申請入口專區

雲端平台帳號申請-帳號申請說明

➤ 點選 帳號申請說明

The screenshot shows the homepage of the Construction and Planning Agency's cloud platform. The main header includes the agency's logo and name: 內政部營建署 (Construction and Planning Agency, Ministry of the Interior). Below this is the title 資訊系統雲端平台 (Cloud Platform for Information Systems) and a navigation menu with 系 | 統 | 公 | 告 (System | Public Notice). A search bar is present with a magnifying glass icon and a cartoon character holding a megaphone. The right side of the page features three main service tiles: 我的e政府 (My e-Government) with a '登錄' (Login) button and a building icon; 全民健保卡 (National Health Insurance Card) with a '登錄' (Login) button and a card icon; and 備用帳號 (Backup Account) with a '登錄' (Login) button and a key icon. Two red boxes with question marks highlight the '帳號申請說明' (Account Application Guide) link, one in the '我的e政府' tile and one in the '全民健保卡' tile. A red line connects these two boxes, indicating that the guide is applicable to both login methods.

雲端平台帳號申請

➤ 點選 **點此申請**

The screenshot displays a web page titled "帳號申請" (Account Application). At the top, there is a navigation bar with a back arrow and four menu items: "帳號申請流程簡介", "申請『我的e政府』帳號", "使用『我的e政府帳號』申請『備用帳號』", and "使用『我的e政府帳號』登錄".

The main content area is divided into two steps:

- Step 1:** "申請『我的e政府』帳號". It features the "我的E政府" logo with the URL "WWW.GOV.TW". To the right, there are two blue buttons: "點此申請" (highlighted with a red box and a red arrow) and "如何申請".
- Step 2:** "使用『我的e政府帳號』申請『備用帳號』". It features the logo of the "內政部營建署" (Construction and Planning Agency, Ministry of the Interior) and the text "資訊系統雲端平台". To the right, there are two blue buttons: "點此申請" and "如何申請".

Downward arrows between the steps indicate a sequential flow.

雲端平台帳號申請-我的E政府 (首次申請)

- 因雲端平台主要透過「我的E政府」登入系統，故需先申請「我的E政府」帳號




點選「加入會員」



範例：行動電話:0911123456(此欄位只能輸入數字) (這是什麼?)

請輸入驗證碼:



我的E政府
會員註冊內容填寫

- E政府會員註冊成功後會發送Email
- 再重新由「全國建管入口網」登入



雲端平台帳號申請-登入方式

- 新的**全國建管入口網**，點選**新線上申請入口專區**，
- <https://cloudbm.cpami.gov.tw/CPTL/>

全國建築管理資訊系統入口網

回首頁 | 系統服務信箱 | 網站導覽

熱搜：人事 自然人憑證

建管業務 | 營造業務 | 證照與講習 | 防救災系統 | **新線上申請入口專區** | 公務專區

新線上申請入口專區

雲端平台帳號申請-登入方式

➤ 選擇我的E政府「登錄」

內政部國土管理署
National Land Management Agency
Ministry of the Interior

資訊系統雲端平台

系 | 統 | 公 | 告

我的e政府

登錄

? 帳號申請說明

全民健保卡

登錄

? 想使用健保卡登錄

備用帳號

登錄

? 使用備用帳號登錄

雲端平台帳號申請-已有E政府帳號、首次申請E政府帳號完成

The image shows two screenshots of the eGOV website. The left screenshot displays the '我的E政府' (My eGOV) login page with the URL 'WWW.GOV.TW'. Under the heading 'eGOV登入頁', there is a list of login options. The first option, '我的E政府帳號登入', is highlighted with a red rectangular box. A red arrow points from this box to the right screenshot. The right screenshot shows the '帳號登入' (Account Login) page. It features a red box around the '帳號' (Account) and '密碼' (Password) input fields. Below these fields are links for '忘記帳號' (Forgot Account), '忘記密碼' (Forgot Password), and '加入會員' (Join Member). A large teal button labeled '登入' (Login) is positioned below the input fields. At the bottom of the page, the contact information is provided: '客服電話 : (02)2192-7111' and '客服信箱 : egov@service.gov.tw'.

輸入帳號密碼
點選「登入」

雲端平台帳號申請-填寫資料

- 於登錄後之畫面上，逐項填寫資料，確認電子信箱、密碼及姓名無誤後按「送出」



內政部國土管理署 資訊系統雲端平台



註冊新帳號 / 基本資料

基本資料

功能編號:NEW10001

我的E政府帳號	<input type="text" value="snow1234"/>
* 電子郵件地址	<input type="text" value="maliadmin@mali.com.tw"/>
* 密碼	<input type="password" value="....."/>
	<input type="password" value="....."/>
* 姓名	<input type="text" value="snow"/>
* 電話	<input type="text" value="02-2748520"/>

訊息

註冊成功，請到信箱確認認證信

確定

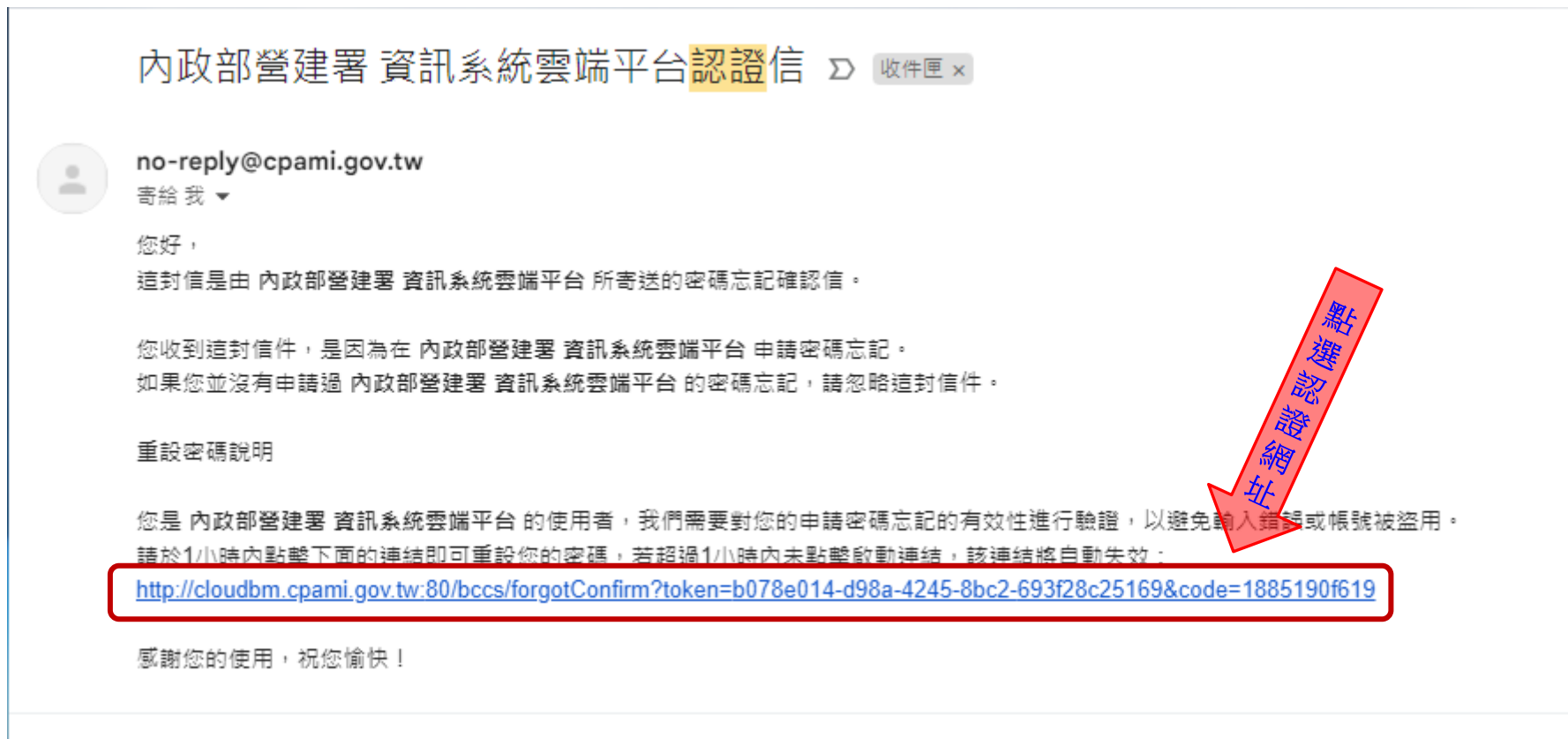
註冊成功
收取認證信

送出


- 「電子郵件地址」是未來登入時使用的**備用帳號**，已申請過的電子郵件地址不能再次使用。
- 「密碼」至少8個字，需包含英文大小寫、數字或特殊字元。

雲端平台帳號申請-填寫資料

- 雲端平台帳號申請後，須至電子信箱中，回覆認證信，才能完成帳號申請。



內政部營建署 資訊系統雲端平台認證信 收件匣 x

 no-reply@cpami.gov.tw
寄給我 ▾

您好，
這封信是由 內政部營建署 資訊系統雲端平台 所寄送的密碼忘記確認信。

您收到這封信件，是因為在 內政部營建署 資訊系統雲端平台 申請密碼忘記。
如果您並沒有申請過 內政部營建署 資訊系統雲端平台 的密碼忘記，請忽略這封信件。

重設密碼說明

您是 內政部營建署 資訊系統雲端平台 的使用者，我們需要對您的申請密碼忘記的有效性進行驗證，以避免輸入錯誤或帳號被盜用。
請於1小時內點擊下面的連結即可重設您的密碼，若超過1小時內未點擊啟動連結，該連結將自動失效：


<http://cloudbm.cpami.gov.tw:80/bccs/forgotConfirm?token=b078e014-d98a-4245-8bc2-693f28c25169&code=1885190f619>

感謝您的使用，祝您愉快！

點選認證網址

PART
02

系統權限申請



系統權限申請-登入方式

- 新的**全國建管入口網**，點選**新線上申請入口專區**，
- <https://cloudbm.cpami.gov.tw/CPTL/>

全國建築管理資訊系統入口網

回首頁 | 系統服務信箱 | 網站導覽

熱搜：人事 自然人憑證

建管業務 | 營造業務 | 證照與講習 | 防救災系統 | **新線上申請入口專區** | 公務專區

新線上申請入口專區

系統權限申請-登入

➤ 選擇我的E政府「登錄」

內政部國土管理署
National Land Management Agency
Ministry of the Interior

資訊系統雲端平台

系 | 統 | 公 | 告

我的e政府

登錄

? 帳號申請說明

全民健保卡

登錄

? 想使用健保卡登錄

備用帳號

登錄

? 使用備用帳號登錄

系統權限申請-登入 (E政府)

我的E政府
WWW.GOV.TW

eGOV登入頁

- 我的E政府帳號登入
- 各類憑證登入
- 行動自然人憑證登入
- 醫事憑證登入
- FACEBOOK帳號登入
- GOOGLE帳號登入

我的E政府
WWW.GOV.TW

帳號登入

憑證登入? English

帳號

密碼

忘記帳號 忘記密碼 加入會員

登入

客服電話：(02)2192-7111
客服信箱：egov@service.gov.tw

輸入帳號密碼
點選「登入」

系統權限申請-選擇使用者角色

- 須選擇**使用者所屬角色**。
- 目前能使用公安標準檢查申報系統的角色有下列幾種：
 - ✓ 建築師
 - ✓ 建築師事務所員工 (含從業人員)
 - ✓ 技師
 - ✓ 公共安全檢查人員
 - ✓ 公安標準檢查機構
 - ✓ 公安標準檢查機構員工

線上申請書電子化書圖文件送件繳交系統

使用者基本資料(請設定正確的使用者角色)

* 使用者登入帳號 a.snow.wang@mali.com.tw

* 申請者姓名 snow

使用者所屬類別 線上申請人

使用者所屬角色 一般民眾 建築師 建築師事務所員工(含從業人員) 營造業 營造業員工 建設公司 建設公司員工 室內裝修業 技師 公共安全檢查人員

公安標準檢查機構 公安標準檢查機構員工

*Email a.snow.wang@mali.com.tw

系統權限申請-建築師暨公安標準檢查員(註冊建築師)

- 先註冊建築師資料，若已註冊過建築師，請跳到下一步新增公安檢查人員資料。

* 申請者姓名 snow

使用者所屬類別 線上申請人

使用者所屬角色 一般民眾 建築師 建築師事務所員工(含從業人員) 營造業 營造業員工 建設公司 建設公司員工 室內裝修業 技師 公共安全檢查人員 公安標準檢查機構 公安標準檢查機構員工

*Email a.snow.wang@mali.com.tw

建築師角色資料維護

+ 新增公安檢查人員資格

* 開業證字號 ----- 字第 ----- 號 開

* 身份證號

* 建築師證號 4位數字(不要包含中文)

* 建築師姓名

* 事務所統一編號

* 事務所名稱

事務所地址

事務所電話

聯絡地址

聯絡電話

行動電話

儲存

**要和開業證書上的資料一樣
建開證、O市建開證、O縣建開證...等
後面英文+6位數字-01(聯合事務所的支號)**

建築師證號只要填四個數字，其他文字都不要打

系統權限申請-建築師暨公安標準檢查員(公安檢查人員)

- 在建築師資料維護區，點選「新增公安檢查人員資格」，輸入檢查人員資料後，按儲存。

建築師角色資料維護

+ 新增公安檢查人員資格

公共安全檢查人員角色資料維護 取消公安檢查人員身份

* 開業證	* 公安認可證號	號
* 身份	* 身份證號	S
* 建築師	* 姓名	snow
* 建築師	事務所統一編號	27311127
* 事務所統一	* 事務所名稱	snow mali
* 事務所	聯絡地址	
事務所	聯絡電話	
事務所	行動電話	

公安認可證號要輸入完整(英文大寫)，例：40C3DXXXXX

系統帶出，不可修改

儲存

系統權限申請-建築師事務所員工（含從業人員）

- 在員工資料維護區，輸入事務所統一編號後，系統會檢核是否已註冊建築師帳號，若未註冊，則要先完成建築師的帳號註冊後才可進行員工的註冊，輸入身分證號及姓名後按儲存。

使用者基本資料(請設定正確的使用者角色)

必填欄位資料請先補齊, 才可繼續進行系統操作

* 使用者登入帳號

* 申請者姓名

使用者所屬類別

使用者所屬角色 一般民眾 建築師 建築師事務所員工(含從業人員) 營造業 營造業員工 建設公司 建設公司員工 室內裝修 公安標準檢查機構 公安標準檢查機構員工

*Email

建築師事務所員工(含從業人員)角色資料維護

* 事務所統一編號	<input type="text"/>
* 身分證號	<input type="text"/> (身分證號更正後需重新授權)
* 姓名	<input type="text" value="snow"/>
* 事務所名稱	<input type="text"/>
授權狀態	<input type="text"/>
聯絡地址	<input type="text"/>
聯絡電話	<input type="text"/>
行動電話	<input type="text"/>

事務所員工需經過建築師授權，才可使用系統。

系統權限申請-建築師事務所員工授權

- 使用**建築師帳號**登入系統。
- 於「**所屬員工帳號權限管理**」，確認清單中的使用者是否為事務所員工，確認後執行「**同意授權**」即可。



線上申請書電子化書圖文件送件繳交系統



各類執照申請

施工相關業務申請

室內裝修申請

所屬員工帳號權限管理

公安標準檢查申報

建築師事務所

系統首頁 / 所屬員工帳號權限管理 ★

查詢

使用者帳號管理作業

SYSTEMEMBER

每頁筆數 10筆 [第一頁] [最末頁] 跳至第 1 頁 目前第 1 頁 / 共 1 頁 / 共 2 筆

序號	使用者類型及角色	帳號	會員姓名	設定員工姓名	建檔時間	設定異動時間	設定異動人員	授權
1	線上申請人-	[redacted]@mail.com	[redacted]	[redacted]	112/09/21	112/10/31	[redacted]@mail.com	<input checked="" type="checkbox"/> 同意授權
2	線上申請人-建築師事務所員工(含從業人員)	[redacted]@gmail.com	[redacted]	[redacted]	112/08/21	112/11/10	[redacted]@gmail.co	<input checked="" type="checkbox"/> 同意授權

系統權限申請-技師暨公安標準檢查員(技師)

➤ 先註冊技師資料，若已註冊過技師，請跳到下一步新增公安檢查人員資料。

使用者所屬角色 一般民眾 建築師 建築師事務所員工(含從業人員) 營造業 營造業員工 建設公司 建設公司員工 室內裝修業 技師
 公共安全檢查人員 公安標準檢查機構 公安標準檢查機構員工

*Email

技師角色資料維護

新增公安檢查人員資格

* 執業執照號碼	-----	▼	字第	<input type="text"/>	號
內政部許可文號	<input type="text"/> 號(僅需填寫數字)				
* 技師類別	<input type="checkbox"/> 土木工程技師 <input type="checkbox"/> 結構工程技師 <input type="checkbox"/> 應用地質技師 <input type="checkbox"/> 大地工程技師 <input type="checkbox"/> 水土保持技師 <input type="checkbox"/> 冷凍空調工程技師 <input type="checkbox"/> 電機工程技師 <input type="checkbox"/> 其他專業技師 <input type="checkbox"/> 消防技師 <input type="checkbox"/> 建築師 <input type="checkbox"/> 環境工程技師				
* 身份證號	<input type="text"/>				
* 技師姓名	<input type="text" value="snow"/>				
事務所名稱	<input type="text"/>				
事務所地址	<input type="text"/>				
事務所電話	<input type="text"/>				
聯絡地址	<input type="text"/>				
聯絡電話	<input type="text"/>				
行動電話	<input type="text"/>				

系統權限申請-技師暨公安標準檢查員(公安檢查人員)

- 在技師資料維護區，點選「新增公安檢查人員資格」，輸入檢查人員資料後，按儲存。

技師角色資料維護

公共安全檢查人員角色資料維護

* 公安認可證號	<input type="text"/>	公安認可證號要輸入完整(英文大寫)，例：40C3EXXXXX
* 身份證號	<input type="text"/>	系統帶出，不可修改
* 姓名	<input type="text" value="snow"/>	
聯絡地址	<input type="text"/>	
聯絡電話	<input type="text"/>	
行動電話	<input type="text"/>	

系統權限申請-公安標準檢查機構

- 在資料維護區，輸入檢查機構資料後，按儲存。
- 若機構負責人具有公安標準檢查員資格，則須再到下一步新增公安檢查人資格，否則只需註冊檢查機構帳號。

使用者所屬類別

使用者所屬角色 一般民眾 建築師 建築師事務所員工(含從業人員) 營造業 營造業員工 建設公司 建設公司
 公共安全檢查人員 公安標準檢查機構 公安標準檢查機構員工

*Email

公安標準檢查機構角色資料維護

+ 新增公安檢查人員資格

* 登記證字號	<input type="text"/>	號
* 檢查機構統一編號	<input type="text"/>	
* 檢查機構名稱	<input type="text"/>	
檢查機構電話	<input type="text"/>	
* 負責人身份證號	<input type="text"/>	
* 負責人姓名	<input type="text" value="snow"/>	
聯絡地址	<input type="text"/>	
聯絡電話	<input type="text"/>	
行動電話	<input type="text"/>	

 儲存

系統權限申請-公安標準檢查機構(負責人有公安檢查員資格)

- 在公安標準檢查機構資料維護區，點選「新增公安檢查人員資格」，輸入檢查人員資料後，按儲存。

公安標準檢查機構角色資料維護

* 登記證	公共安全檢查人員角色資料維護 <input type="button" value="取消公安檢"/>	
* 檢查機構統一	* 公安認可證號	公安認可證號要輸入完整(英文大寫)，例：40C3XXXXXX
* 檢查機構	* 身份證號	系統帶出，不可修改
檢查機構	* 姓名	
* 負責人身份	聯絡地址	
	聯絡電話	
	行動電話	
		<input type="button" value="儲存"/>

系統權限申請-公安標準檢查人員

- 在公安標準檢查人員資料維護區，輸入檢查機構統一編號後，系統會檢核是否已註冊檢查機構帳號，若未註冊，則**要先完成檢查機構的帳號註冊後才可進行標準檢查人員的註冊**，輸入身分證號及姓名後按儲存。

使用者所屬類別

使用者所屬角色 一般民眾 建築師 建築師事務所員工(含從業人員) 營造業 營造業員工 建設公司 建設公司員工 室內裝修業 技師 公共安全檢查人員

公安標準檢查機構 公安標準檢查機構員工

*Email

公共安全檢查人員角色資料維護

* 公安認可證號 號

* 身分證號

* 姓名

* 檢查機構統一編號

* 檢查機構名稱

聯絡地址

聯絡電話

行動電話

公安認可證號要輸入完整(英文大寫)，例：40C3XXXXXX

系統權限申請-公安標準檢查機構員工

- 在員工資料維護區，輸入檢查機構統一編號後，系統會檢核是否已註冊檢查機構帳號，若未註冊，則**要先完成檢查機構的帳號註冊後才可進行員工的註冊**，輸入身分證號及姓名後按儲存。

使用者所屬角色 一般民眾 建築師 建築師事務所員工(含從業人員) 營造業 營造業員
 公安標準檢查機構 公安標準檢查機構員工

*Email

公安標準檢查機構員工角色資料維護

* 檢查機構統一編號	<input type="text"/>
* 身分證號	<input type="text"/> (身分證號更正後需重新授權)
* 姓名	<input type="text" value="snow"/>
* 事務所名稱	<input type="text"/>
授權狀態	<input type="text"/>
聯絡地址	<input type="text"/>
聯絡電話	<input type="text"/>
行動電話	<input type="text"/>

機構員工需經過檢查機構授權，才可使用系統。

系統權限申請-檢查機構員工授權

- 使用**檢查機構帳號**登入系統。
- 於「**所屬員工帳號權限管理**」，確認清單中的使用者是否為機構員工，確認後執行「**同意授權**」即可。

線上申請書電子化書圖文件送件繳交系統

所屬員工帳號權限管理 公安標準檢查申報

檢查機構

系統首頁 / 所屬員工帳號權限管理

使用者帳號管理作業 SYSTEMEMBER

每頁筆數 10 第一頁 跳至第 1 頁 目前第 1 頁 / 共 1 頁 / 共 1 筆

序號	使用者類型及角色	帳號	會員姓名	設定員工姓名	建檔時間	設定異動時間	設定異動人員	授權
1	線上申請人-公安標準檢查機構員工	@gmail.com			112/09/04	112/09/04	@gmail.com	<input checked="" type="checkbox"/> 同意授權

系統權限申請-使用者資訊

- 在名字的地方會跑出檢視使用者資訊
備用帳號可在此查詢，也可以更新相關資料

內政部國土管理署 資訊系統雲端平台

個人資料維護


檢視使用者資訊未進行網頁切換，將會於 21:52 後回登入頁 延長作業時間

修改密碼

歡迎使用
您好：

PART
03

系統基本功能 操作說明



操作說明-基本操作說明

- 滑鼠移到目錄上，向下展開功能項目，點擊進入該作業。



建築物公共安全標準檢查申報系統



系統管理者 ▾



回首頁



幫助



登出

公共安全檢查申報

系統管理

個人維護

目錄區

請取檢查登記碼

申報案件資料維護

功能/作業項目:
1.滑鼠移到目錄區功能項
2.點擊功能項進入作業

歡迎使用建築物公共安全標準檢查申報系統

您好：系統管理者

上次登入時間2023/04/06 14:08:50 000

訊息區：

中華民國內政部營建署 版權所有©copyright 2019
javascript:doMenu(7/DECA?/menu.do?node=201708141354169080017)

線上人數

操作說明-基本操作說明(按鈕圖示)



按鈕基本說明

圖示	說明	圖示	說明
 新增	新增新的資料		編輯(修改)資料
 儲存	儲存目前已登打資料		檢視資料
 列印申請書	將已登打資料匯出報表		刪除資料
 整批上傳	上傳整批檔案		展開/收合小月曆
 上一步	到上一個頁籤進行維護	 下一步	到下一個頁籤進行維護
 執行查詢	提供輸入條件/無條件查詢	 清除條件	清除查詢條件資料
 返回清單	返回查詢台	*	必填欄位

操作說明-基本操作說明(資料管理)

- **查詢台:提供輸入條件/無條件查詢**
執行查詢:查詢符合所輸入指定條件資料
清除條件:清除查詢條件資料
- **清單區:提供顯示查詢結果，並可依案件狀態維護/檢視/刪除資料**

建築物公共安全標準檢查申報系統

系統管理 個人維護

系統首頁 / 公共安全檢查申報 / 申報案件資料維護

申報案件管理 功能編號: decap200m

查詢台

檢查登記碼
營業場所名稱
所有權人
檢查場所地址 全部 全部 路街 段

執行查詢 清除條件

清單區

序號	維護	申報年度	檢查登記碼	場所名稱	裝修地址	案件狀態	功能
1		112	C31120331012	水源局測試案件_0324_2	新北市新北市石碇區123段45巷6弄7街(8-9號之0)1樓之2,3室44	待機關收件	抽回 複製 網路掛號憑證 取碼證明
2		112	IA1120327027	彰化縣測試案件_1	彰化縣鹿港鎮123段45巷6弄7街(8-9號之0)1樓之2,3室44		複製 取碼證明 上傳現況簡圖
3		112	C31120324041	水源局測試案件_0324_2	新北市新北市石碇區123段45巷6弄7街(8-9號之0)1樓之2,3室44	已核准	複製 申報結果通知書 網路掛號憑證 取碼證明
4		112	C31120324038	水源局測試案件_0324_1	新北市新北市石碇區123段45巷6弄7街(8-9號之0)1樓之2,3室44		複製 取碼證明 上傳現況簡圖

操作說明-基本操作說明(資料維護-單筆模式)

- [儲存]功能鍵:檢核登打資料及必填欄位，檢核通過儲存資料。
- 操作步驟:1資料維護區編輯資料->2按[儲存]。



建築物公共安全標準檢查申報系統



系統管理者 ▾



公共安全檢查申報

系統管理

個人維護

*場所地址	【行政區】	6碼郵遞區別	新北市石碇區 ▾	1	2	3段												
	【巷弄號樓】	4	5巷	6	弄	7	街	8	-9	號之	0)	1	樓之	2	,	3	室
	【備註】	44																
	【完整地址】	新北市新北市石碇區123段45巷6弄7街(8-9號之0)1樓之2,3室44																
*檢查日期	_/_/			_/_/														
*建築物座標	經度	121.5491972	緯度	25.02782	<input type="button" value="定位"/>	*樓地板面積	<input type="text"/> m ²											
*建築物規模	地上 <input type="checkbox"/> 層，地下 <input type="checkbox"/> 層 <input type="checkbox"/> 整幢建築物供二種以上使用類組使用																	
建造執照字號	<input type="text"/>						發照日期	<input type="text"/>										
最近變更使用執照(許可)字號	<input type="text"/>						許可日期	<input type="text"/>										
領有防火標章	<input type="radio"/> 有 <input type="radio"/> 無						防火標章有效期限	<input type="text"/>										
綜合意見及簽證																		
備查情形	<input type="text" value="----"/>																	
檢查電子信箱																		
電子信箱	<input type="text"/>																	



1

2

儲存

返回清單

操作說明-基本操作說明(資料維護-多筆模式一)

- [+新增]功能鍵:於下方資料維護區新增一筆空白資料欄位供編輯。
- [刪除]框:勾選欲刪除資料(可多選)。
- [儲存]功能鍵:檢核登打資料及必填欄位，檢核通過儲存新增/修改/刪除資料
- 新增資料:1按[+新增] -> 2資料維護區輸入資料-> 3按[儲存]。
- 修改資料:2資料維護區編輯資料-> 3按[儲存]。
- 刪除資料:2資料維護區勾選刪除框(可多選) -> 3按[儲存]。

昇降設備資料 1 功能編號 : decap200f700

刪除 <input type="checkbox"/>	序號	昇降設備類別	使用許可證號	有效期限開始日	有效期限到期日
<input type="checkbox"/>		----- <input type="button" value="v"/> 2		___/___/___ <input type="button" value="calendar"/>	___/___/___ <input type="button" value="calendar"/>

資料維護區

3

操作說明-基本操作說明(資料維護-多筆模式二)

- [+新增]功能鍵:展開/收合資料維護區，展開時新增空白資料欄位供編輯。
- 清單[編輯圖示]:展開/收合資料維護區，展開時帶入資料供編輯。
- 清單[刪除圖示]:彈出確認刪除視窗，按[確定]刪除資料;按[取消]取消刪除。
- [儲存]功能鍵:檢核登打資料及必填欄位，檢核通過儲存資料並更新清單。

← 返回清單

檢查人資料  1

功能編號: decap200f200_lst

姓名 檢查人帶入 2

* 身分證字號

* 認可證類別

認可證字號

電話

信箱

服務單位

地址

【行政區】 6碼郵遞區別 村里鄰 路街 段

【巷弄號樓】 文字 數字 巷 弄 街號 - 之號 號之 號之 樓 樓之 樓之 室

【備註】

【完整地址】

檢查範圍樓層

檢查範圍面積



每頁筆數 10筆 [第一頁] [最末頁]

localhost:8070 顯示
是否確定執行刪除作業??

1 2 3 

1 2 3

序號	功能	姓名	認可證類別	地址	複製
1	 	陳	P 46 40C 0	防火避難設施與設備安全類 宜蘭縣頭城鎮	複製



- 新增資料:1按[+新增] ->2資料維護區輸入資料->3按[儲存]。
- 修改資料:1按清單[編輯圖示] ->2資料維護區編輯資料->3按[儲存]。
- 刪除資料:1按清單[刪除圖示] ->2確認刪除作業視窗按[確定]。

操作說明-基本操作說明(檔案上傳-多檔模式)

- [整批上傳]功能鍵:彈出整批上傳視窗進行檔案上傳作業。
- 上傳檔案:1按[整批上傳] -> 2按[選擇檔案] -> 3選取檔案(可多選) -> 4按[開啟]或拖曳選取檔案至上傳區。

現況照片 電子檔上傳 **1** 功能編號：decap200fC00

* 可上傳JPG與PDF格式檔，檔案名稱命名原則:文件類別_說明_序號，若無序號系統將自動編號。
* 文件類別:U1(現況簡圖)，U2(現況照片)，U3(相關附件)，U4(申請書表，確定送件時系統會自動產生)，U6(防火標章)，U7(合法房屋證明文件)。

文件類別:現況簡圖 刪除檔案 儲存

附件上傳

拖曳檔案到此處上傳區

2

上傳成功

上傳失敗

上傳檔案名稱


名稱	修改日期	類型	大小
U1_現況_10.JPG	2023/2/20 下午 05:18	JPG 檔案	3,361 KB
U3_建物權狀_42.jpg	2023/2/6 下午 06:39	JPG 檔案	1,044 KB

檔案名稱(N): "U3_建物權狀_42.jpg" * "U1_現況_10.JPG" **4** 取消

檢視檔案

PART
04

系統操作 說明



系統操作-登入

- 新的**全國建管入口網**，點選**新線上申請入口專區**，
- <https://cloudbm.cpami.gov.tw/CPTL/>

全國建築管理資訊系統入口網

回首頁 | 系統服務信箱 | 網站導覽

熱搜：人事 自然人憑證

建管業務 | 營造業務 | 證照與講習 | 防救災系統 | **新線上申請入口專區** | 公務專區

新線上申請入口專區

系統操作-登入 (E政府)

➤ 選擇我的E政府「登錄」

The image shows a composite screenshot of the eGOV website. On the left, a vertical menu lists various login options, with the first option, "我的E政府帳號登入" (My eGOV Account Login), highlighted with a red box. A red arrow points from this box to a larger, detailed view of the login form on the right. In this detailed view, the "帳號" (Account) and "密碼" (Password) input fields are highlighted with a red box, and another red arrow points from the menu option to these fields. Below the input fields, the "登入" (Login) button is highlighted with a red box. To the right of the main login area, there is a "備用帳號" (Backup Account) section with its own "登錄" (Login) button. The top right of the page features a green banner with the text "我的e政府" (My eGOV) and a "登錄" (Login) button, also highlighted with a red box. The page header includes the logo of the National Land Management Agency (內政部國土管理署) and the eGOV logo with the URL www.gov.tw.

我的e政府

登錄

我的E政府
WWW.GOV.TW

eGOV登入頁

我的E政府帳號登入

各類憑證登入

行動自然人憑證登入

醫事憑證登入

FACEBOOK帳號登入

GOOGLE帳號登入

帳號

密碼

登入

備用帳號

登錄

使用備用帳號登錄

輸入帳號密碼
點選「登入」

系統操作-登入 (備用帳號)

- 點選備用帳號「登錄」，輸入帳號密碼後登入系統。
- 「備用帳號」即為簡報第12頁所輸入的Email。

系統

我的政府

備用帳號登錄

· 帳號
請輸入帳號(電子郵件地址)

· 密碼
請輸入密碼(區分大小寫)

· 圖片驗證 換一組
請選擇：警車

登錄

備用帳號
登錄

使用備用帳號登錄

系統操作-系統首頁

- 登入系統後，即出現系統選單如圖。
- 公安標準檢查申報：功能項分為請取檢查登記碼、申報案件資料維護、舊系統送件案件。



建築物公共安全標準檢查申報系統



公共安全檢查申報

系統管理

請取檢查登記碼

申報案件資料維護

舊系統送件案件

歡迎使用建築物公共安全標準檢查申報系統

您好：

上次登入時間2023/11/17 11:18:53

系統操作-請取檢查登記碼 (取得場所編號)

- 若無場所編號，選擇申報單位後可點擊[取得場所編號]進行查詢。
- 點擊[取得場所編號]後開啟查詢視窗。
- 輸入場所名稱或地址執行查詢，查詢結果呈現在下方清單。
- 選擇場所後，系統將場所編號帶回取碼頁面。

請取檢查登記碼

功能編號：decap100m

場所資料

* 申報單位

場所編號

取得場所編號

若無場所編號，請輸入地址後，進行【取得場所編號】

* 場所名稱

* 應申報年度

場所編號查詢

場所名稱 堤畔溫泉民宿

【行政區】 6碼郵遞區別 全部 全部 村里鄰 路街 段
【巷弄號樓】 文字 數字 巷 弄 街 號 - 之 號 號 之 號 之 樓 樓 之 樓 之 室
【備註】

執行查詢

清除條件

場所編號	場所名稱	場所地址	最近一次申報日期	應申報年度	選擇
0001144500	堤畔溫泉民宿(水源局_測試案件1)	新北市新北市烏來區新烏路5段66號			<input type="button" value="選擇"/>
0000000016	堤畔溫泉民宿	新北市烏來區新烏路五段66號	112/03/13		<input type="button" value="選擇"/>

系統操作-請取檢查登記碼 (定位)

- 輸入場所地址後，可點擊[定位]取得場所座標。
- 點擊[定位]按鈕後開啟場所定位視窗。
- 依輸入的場所地址呈現定位地圖、經緯度。
- 點擊[確認]後，系統將經緯度帶回取碼頁面。

The screenshot displays a web application interface for location registration. The interface is divided into two main sections: a form on the left and a map on the right.

Form Section (Left):

- 碼** (Code): A header for the registration code.
- 場所定位** (Location): A section for entering the location.
- 場所地址** (Location Address): A text input field containing "宜蘭縣宜蘭市縣府路1號".
- 查詢** (Search) and **確定** (Confirm) buttons: Located to the right of the address field.
- 經度** (Longitude) and **緯度** (Latitude): Input fields for coordinates.
- 定位** (Locate) button: A button to initiate location finding, highlighted with a red box.
- 【行政區】** (Administrative Area): Includes dropdowns for "6碼郵遞區" (6-digit postal code), "村里鄰" (Village/Block/Neighborhood), and "路" (Road).
- 【巷弄號樓】** (Alley/Block/Building Number): Includes input fields for "文字" (Text), "數字" (Number), "巷" (Alley), "弄" (Block), and "街號" (Building Number).
- 【備註】** (Remarks): A text input field.
- 【完整地址】** (Full Address): A text input field.

Map Section (Right):

- 地圖** (Map): A map view showing the location of "宜蘭縣宜蘭市縣府路1號" in Taoyuan City, Taiwan. A red pin is placed on the map, and a red arrow points from the "定位" button in the form to this pin.
- 經緯度** (Coordinates): A text input field displaying the coordinates "24.9929429, 121.3010644".
- 確認** (Confirm) button: A button to confirm the location, highlighted with a red box.

系統操作-請取檢查登記碼 (檢查人帶入)

- 輸入檢查人身分證字號後，點擊[檢查人帶入]按鈕。
- 系統將依建築行為人資料帶入檢查人、檢查機構資料。

檢查人	
* 姓名	<input type="text"/>
* 身分證字號	<input type="text"/> <input type="button" value="檢查人帶入"/>
* 認可類別	----- ▾
* 認可證字號	<input type="text"/>
電話	<input type="text"/>
信箱	<input type="text"/>
地址	【行政區】 6碼郵遞區 6碼郵遞區 ▾ ▾ 村里鄰 路街 段 【巷弄號樓】 文字 數字 巷 弄 街 號 - 之號 號之 號之) 樓 樓之 樓之 , 室 【備註】 【完整地址】

檢查機構	
* 機構名稱	<input type="text"/>
機構類別	----- ▾
* 認可證號	<input type="text"/>
* 統一編號	<input type="text"/>
機構負責人	<input type="text"/>
電話	<input type="text"/> <input type="button" value="檢查機構帶入"/>
地址	【行政區】 6碼郵遞區 6碼郵遞區 ▾ ▾ 村里鄰 路街 段 【巷弄號樓】 文字 數字 巷 弄 街 號 - 之號 號之 號之) 樓 樓之 樓之 , 室 【備註】 【完整地址】

系統操作-請取檢查登記碼 (檢查人及機構資料)

檢查人

* 姓名

* 身分證字號

檢查人帶入

* 認可類別

* 認可證字號

系統帶出不可修改

電話

信箱

地址

【行政區】 6碼郵遞區 村里鄰 路街 段

【巷弄號樓】 文字 數字 巷 弄 街 號 - 之號 號之 號之) 樓 樓之 樓之 , 室

【備註】

【完整地址】

檢查機構

* 機構名稱

機構類別

* 認可證號

系統帶出不可修改

* 統一編號

機構負責人

電話

檢查機構帶入

地址

【行政區】 6碼郵遞區 村里鄰 路街 段

【巷弄號樓】 文字 數字 巷 弄 街 號 - 之號 號之 號之) 樓 樓之 樓之 , 室

【備註】

【完整地址】

可選擇先前
在系統內申
報過的檢查
機構資料

暫存

取碼

清除重填

系統操作-請取檢查登記碼 (取碼)

- 資料確認後可點擊[暫存]儲存資料，申報案件即建立完成，待日後再進行取碼。
- 點擊[取碼]，於憑證簽章視窗中，輸入憑證密碼，點選「執行驗證簽章」，即何取得檢查登記碼。

查機構			
機構名稱	<input type="text"/>	機構類別	----- ▾
認可證號	<input type="text"/>	* 統一編號	<input type="text"/>
機構負責人	<input type="text"/>	電話	<input type="text"/>
地址	【行政區】	6碼郵遞區	----- ▾ ----- ▾ 村里鄰
	【巷弄號樓】	文字	數字 巷 弄 街 號 - 之號 號之 號之) 樓 樓之 樓之 , 室
	【備註】	<input type="text"/>	
	【完整地址】	<input type="text"/>	
<input type="button" value="暫存"/>		<input type="button" value="取碼"/>	
<input type="button" value="清除重填"/>			

1. 取碼時，可使用「工商憑證」、「團體憑證」及「自然人憑證」
2. 使用「工商憑證」及「團體憑證」取碼，系統會檢核憑證內的統一編號是否與檢查機構資料區的統編相同。
3. 使用「自然人憑證」取碼，系統會檢核憑證內的身分證號是否與檢查員相同。
4. 2或3檢核無誤後，才可取碼。



憑證簽章

讀卡機: Generic Smart Card Reader Interface 0 (已插卡) ▾

請輸入憑證PINCODE:

系統操作-申報案件管理

- 暫存或取碼過的案件，可在此進行案件資料輸入、現況照片上傳及送件。
- 依案件狀態可操作不同功能。

申報案件管理 功能編號：decap200m

檢查登記碼	<input type="text"/>	營業場所名稱	<input type="text"/>	申報年度	<input type="text"/>
所有權人	<input type="text"/>	檢查人	<input type="text"/>	案件狀態	全部 ▾
申報單位	全部 ▾			舊案帶入	否 ▾
場所縣市行政區	全部 ▾	全部 ▾	路街 <input type="text"/>	段 <input type="text"/>	號 <input type="text"/>

檢查登記碼:


每頁筆數 [第一頁] 1 2 3 4 5 6 7 8 9 10 [下一頁] [最末頁] 跳至第 頁 目前 第 1 頁 / 共 1446 頁 / 共 14458 筆

序號	維護	案件備註	申報年度	檢查登記碼	場所名稱	場所地址	案件狀態	申報單位	審查人員	功能
1	 		112		凱基證券股份有限公司科園分公司	新竹市東區東區光復路一段273號1樓		新竹市政府		<input type="button" value="+ 複製"/>
2	 		112		大千宿舍	苗栗縣苗栗市恭敬里3鄰恭敬路17號		苗栗縣政府		<input type="button" value="+ 複製"/>
3	 		112		大千綜合醫院A棟	苗栗縣苗栗市高苗里大同路133號		苗栗縣政府		<input type="button" value="+ 複製"/>
4	 		112		大千綜合醫院B棟	苗栗縣苗栗市恭敬里信義街23號		苗栗縣政府		<input type="button" value="+ 複製"/>
5	 		112	H11211171779	元大商業銀行股份有限公司連城分公司	新北市中和區連城路87號1~2樓		新北市政府		<input type="button" value="+ 複製"/> <input type="button" value="取碼證明"/>

系統操作-申報案件管理（功能鍵說明）

- 使用**公安單機版系統**案件匯出檔，上傳後匯入已申報之舊案件「**屬性資料**」，附件檔不會匯入雲端系統。

檢查登記碼:

 舊系統匯出檔匯入(上傳zip檔)



- ✓ 案件依匯入時的帳號角色不同，說明如下：

匯入時帳號角色	案件可視角色					
	建築師	建築師事務所員工	檢查機構	檢查機構員工	檢查員	技師
建築師	✓	✓	✗□	✗□	✗□	✗□
建築師事務所員工	✓	✓	✗□	✗□	✗□	✗□
檢查機構	✗□	✗□	✓	✓	案件的檢查員可視	✗□
檢查機構員工	✗□	✗□	✓	✓		✗□
檢查員	✗□	✗□	✓	✓	✓	✗□
技師	✗□	✗□	✗□	✗□	✗□	✓

- 案件匯入後，舊案件僅能檢視，不可編輯，使用「複製」功能來建立新案件，複製後新案件即可進行取碼及後續作業。

系統操作-申報案件管理（功能鍵說明）

➤  取碼證明 案件取碼後，系統提供列印取碼證明功能。

建築物公共安全檢查暨申報線上申請作業 檢查登記碼請取系統

請取登入時間:112年11月19日

檢查登記號碼

請取者姓名

請取者認可證字號.


檢查場所名稱:臺北市私立康佳語文文理短期補習班

檢查場所地址:臺北市內湖區成功路四段166號3樓之1

檢查日期範圍:112年11月22日~112年12月31日

注意事項：

1. 請務必將 **檢查登記號碼** 列印下來，以便日後 **網路申報** 或 **二維條碼申報** 作業使用。
2. 取得 **檢查登記號碼** 後，請於拍攝申報照片時將 **檢查登記號碼** 拍攝進去，以利查驗。
3. **檢查登記號碼** 會列印在建築物公共安全申報表單上。
4. **檢查登記號碼** 若不慎遺失時，請重新取號。
5. 一個 **檢查登記號碼** 只能申報一次，若您要申報其他案件，請重新取號。

➤  撤回 案件送件後，案件狀態為「待機關收件」時，若發現案件資料有誤需調整時，可用利用「撤回」功能，將案件撤回調整後再送件。

系統操作-申報案件管理（功能鍵說明）

➤ 網路掛號憑證

案件送件後，系統提供列印網路掛號憑證功能。


建築物公共安全檢查網路申報掛號憑證

掛號日期/ 送件日期	112年11月18日	掛號號碼/ 報備序號	20231118151714
檢查登記號碼		檢查人	林
檢查機構	公共安全檢查有限公司		
申報人	林		
場所名稱	維媚有限公司		
場所地址	臺南市安平區華平路541-1號		
檢附文件	申報書1份 檢查報告書總表1份 改善計畫書0份 檢查報告書1份 昇降設備使用許可證記錄表0份 檢查記錄簡圖1份 建築物疑似石綿建材標示表0份 現況照片1份 使用執照影本1份 建物權利證明影本1份 保險證明文件1份 室內裝修合格證明1份 專業機構或檢查人認可證影本2份 主用途及從屬用途檢查表0份 營利事業登記證影本0份 防火標章附件0份 合法房屋證明文件0份 其他0份		

注意事項

- 一、本掛號憑證係由核發，茲證明“檢查人”利用本作業進行建築物公共安全檢查申報掛號作業，委託人（申報人）可自行上網查證本掛號資料是否正確。
- 二、提醒您收到本掛號憑證時，請先上網查驗本次建築物公共安全檢查申報掛號作業之完整性與正確性。
- 三、本作業之網址為<https://cloudbm.cpami.gov.tw/bccs/LoginPage?apkey=f9e177d4-0ced-472c-9bc0-e6381e9e8309&backurl=https://cloudbm.cpami.gov.tw/BLS/bccslogin>。

系統操作-申報案件管理（功能鍵說明）

-  **案件會簽** 若檢查員受聘於檢查機構，則案件送件後，案件狀態為「會簽中」，須經過檢查機構會簽後，才能完成送件，案件狀態才會更新為「待機關收件」。

序號	檢查登記碼	類別	證記證號	名稱	檢構負責人	簽章時間	維護
1	Q11211133161	檢查機構	41	...			
2	Q11211133161	檢查人	41	...		1121117	



憑證簽章

讀卡機:

請輸入憑證PINCODE:

- 機關會簽時可使用**負責人自然人憑證**、**工商憑證**或**團體憑證**。

系統操作-申報案件管理 (功能鍵說明)



申報結果通知書

案件送件且經承辦人審查後，案件狀態為「已退件」、**「已核准」**，即可列印申報結果通知書。

報表列印功能編號：decap220_fa00.jsp

掛號日期

112/11/15

場所編號

S11211151353

場所名稱

嘉義縣私立感恩老人養護中心

列印種類

正本 副本

列印申報結果通知書

正本

嘉義縣政府
建築物防火避難設施與設備安全檢查申報結果通知書

F 1 - 5

檢查登記碼：S11211151353

112年度 檢查申報案	申報日期	112年11月15日
	發文日期	112年11月17日
	發文字號	112-嘉900973-01

受文者：張嘉輝

副本受文者：林朝福建議師事務所

主旨：所報附表建築物依建築法第77條第3項及建築物公共安全檢查簽證及申報辦法規定辦理防火避難設施與設備安全檢查申報，業依規定審核完竣，復請查照。

通知事項：

- 一、本次所附中報書件，查核結果如下：
不合規定，除申請書以外其餘文件檢退。不合規定項目（詳附表二），限於本通知書送達次日起30日內改正完成辦理複核。
- 二、本依通知事項一規定送請複核或覆核仍不符合規定者，應依建築法第70條第1項規定處以新台幣六萬元以上三十萬元以下之罰鍰，並得以連續處罰，限期停止使用。
- 三、下次（年度）應申報期間為114年10月01日至114年12月31日，屆時請依規定辦理申報。
- 四、本中報建築師如為第1-1、B、B-1、D-5、F-1、F-2、F-3、H-1等類別使用之營業場所（詳申報資料表「現況用途類別」），申報人應將本通知書附掛（掛）於營業場所明顯處。
- 五、如有不服，依訴願法第14條規定應自行政處分送達次日起30日內，向原處分機關或受理訴願機關提起訴願。

嘉義縣政府

《附表一》申報資料表

申請人 申請人姓名	<input checked="" type="checkbox"/> 使用人	姓 名	張嘉輝	國民身分證字號 (或統一編號)	L*****38	
	<input type="checkbox"/> 所有權人 <input type="checkbox"/> 公寓大廈管理委員會 之主任委員、管理員 或 負責人	通訊住址	嘉義縣*****43號		通訊電話	05*****62
申報建築物概要	申報建築物或營業場所名稱	嘉義縣私立感恩老人養護中心			現況用途類別【詳參申報類別】長期護理機構 (≥300㎡)	
	建築物地址	嘉義縣民雄鄉東營村中庄21-45號			使用執照 (02) 年嘉工局管使字00157號	
	整體建築物現況	地上 4 層 地下 0 層			申報樓層別	地上層1層、地上層2層、地上層3層、地上層4層
	本次申報範圍之樓地板面積	596.88 平方公尺				
專業機構、專業負責人資料	機構(事務所)名稱	林朝福建議師事務所	認可證字號	40C3D01068		
	機構(事務所)負責人姓名	林朝福	通訊電話			
	專業負責人	防火避難設施類 姓 名	林朝福	認可證字號	40C3D01068	
		設備安全類 姓 名	林朝福	認可證字號	40C3D01068	



此頁面由檢附資料是否正確，因應新式個人資料保護法，將部分隱私資料另外處理

《附表二》查核結果表

不合格項目	(本欄位內容依審查表所列項目，由主管建築機關填列)
<input type="checkbox"/> 1.	申報書表或申報結果通知書填寫未清完備 (說明：)
<input type="checkbox"/> 2.	申報人未簽名或蓋章 (說明：)
<input type="checkbox"/> 3.	申報人資料填寫不完整 (說明：)
<input type="checkbox"/> 4.	申報建築物概要填寫不完整 (說明：)
<input type="checkbox"/> 5.	檢查人員資料填寫不完整 (說明：)
<input type="checkbox"/> 6.	檢查日期紀錄填寫不完整 (說明：)
<input type="checkbox"/> 7.	專業檢查人名冊(含簽章) (說明：)
<input type="checkbox"/> 8.	檢(複)查報告書填寫未清完備 (說明：)
<input type="checkbox"/> 9.	檢(複)查報告書(含查列各項)一式三份 (說明：)
<input type="checkbox"/> 10.	建築物及申報人基本資料填寫不完整(含簽名及蓋章) (說明：)
<input type="checkbox"/> 11.	檢(複)查紀錄填寫不完整(免檢計項目須註明) (說明：)
<input type="checkbox"/> 12.	專業檢查人綜合意見及簽章填寫不完整(含簽名及蓋章) (說明：)
<input type="checkbox"/> 13.	申報範圍現況平面圖(防火避難設施及設備安全高度說明欄標示) (說明：)
<input type="checkbox"/> 14.	改善計畫書 (說明：)
<input type="checkbox"/> 15.	現況照片(依檢附報告書檢附項目之照片) (說明：)
<input type="checkbox"/> 16.	各份檢(複)查報告書未加蓋印縫章 (說明：)
<input type="checkbox"/> 17.	申報書檢附其它文件未齊(如無法檢附時請在改善計畫說明) (說明：)
<input type="checkbox"/> 18.	使用執照影本 (說明：)
<input type="checkbox"/> 19.	房屋權利證明影本 (說明：)
<input type="checkbox"/> 20.	營業登記簿影本 (說明：)
<input type="checkbox"/> 21.	室內裝修合格證明或裝修使用材料證明 (說明：)
<input type="checkbox"/> 22.	保險證明文件(公共意外責任險) (說明：)
<input type="checkbox"/> 23.	專業機構或人員認可證影本 (說明：)
<input checked="" type="checkbox"/> 24.	其他 (說明：檢查報告書總表未勾選)

退件原因

系統操作-申報案件管理

➤ 點選資料清單中，  兩圖示將進入此案件細部資料頁籤及畫面，如下圖：

系統首頁 / 公共安全檢查申報 / 申報案件資料維護 


快速跳頁

- 基本資料
- 檢查機構
- 檢查人
- 所有權人
- 使用人
- 代申報人
- 樓層概要
- 昇降設備
- 使用執照
- + 檢查結果-防火避難設施類
- + 檢查結果-設備安全類
- 檢查結果
- 專業檢查人名冊
- 改善計畫
- 現況照片
- 用途檢查
- 石棉建材
- 防空避難設備
- 書表列印
- 送件

功能編號：decap200f000

基本資料

申報資料

檢查登記碼	<input type="text"/>	報備序號	<input type="text"/>	申報案件種類	期限內首次申報
申報單位	新北市市政府	申報年度	112		修改

檢附文件

1. 申報書 (申報人名冊、專業檢查人名冊、建築物申報樓層概要表) <input type="text"/> 份	3. 改善計畫書 <input type="text"/> 份	4. 檢查報告書 <input type="text"/> 份
2. 檢查報告書總表 <input type="text"/> 份	6. 主用途及從屬用途檢查表 <input type="text"/> 份	7. 檢查記錄簡圖 <input type="text"/> 份
5. 昇降設備使用許可證記錄表 <input type="text"/> 份	9. 現況照片 <input type="text"/> 份	10. 使用執照影本 <input type="text"/> 份
8. 建築物疑似石棉建材標示表份數 <input type="text"/> 份	12. 公共意外責任險證明文件 <input type="text"/> 份	13. 室內裝修合格證明 <input type="text"/> 份
11. 建物權利證明文件影本 <input type="text"/> 份	15. 建築物附建防空避難設備檢查表 <input type="text"/> 份	16. 防火標章附件份數 <input type="text"/> 份
14. 專業機構或檢查人證可證影本 <input type="text"/> 份	18. 營利事業登記證影本 <input type="text"/> 份	19. 其他 <input type="text"/> 份

申報建築物概要

* 場所名稱	<input type="text"/>	場所編號	<input type="text"/>
* 現況用途類組	H2 <input type="text"/> ... H2 集合住宅	* 現場狀況	-----

系統操作-申報案件管理-基本資料

- 系統會依申報建築物概要資料區中，「現況用途類組」、「樓地板面積」及「建築物規模」輸入的資料判斷下一次應申報日期。

基本資料		功能編號：decap200f000	
申報資料			
檢查登記碼	J21120324013	報備序號	20230324151704
申報單位	金門縣政府	申報年度	112
申報案件種類	期限內首次申報		
應申報年度	112		
申報建築物概要			
* 場所名稱	testdemo	場所編號	0001144526
* 現況用途類組	0003 ... 門廳	* 現場狀況	營業中
* 場所地址	【行政區】 6碼郵遞區別 金門縣 金沙鎮 村里鄰 512段 【巷弄號樓】 文字 34巷5弄6街7-8號之9)6樓之3,2室 【備註】 【完整地址】 金門縣金沙鎮512段34巷5弄6街(7-8號之9)6樓之3,2室		
* 檢查日期	112/03/02 - 112/03/25	指的是申報範圍面積	
* 建築物座標	經度 118.4279933 緯度 24.4811092 定位	* 樓地板面積	700.00 m ²
* 建築物規模	地上 1 層，地下 1 層 <input type="checkbox"/> 整幢建築物供二種以上使用類組使用		
建造執照字號	test300	發照日期	112/03/02
最近變更使用執照(許可)字號	test123	許可日期	112/03/24
領有防火標章	<input type="radio"/> 有 <input type="radio"/> 無	防火標章有效期限	
綜合意見及簽證			
備查情形	各檢查項目均符合規定		
檢查電子信箱			
電子信箱			


系統操作-申報案件管理-檢查機構

- 機構資料為取碼時依檢查人帶入。
- 機構類別為[專業事務所]時，機構資料開放做修改，若為[專業檢查機構]時僅可檢視。

檢查機構資料		功能編號：decap200f100_1st	
* 機構名稱	<input type="text" value="建築師事務所"/>	機構類別	專業事務所 ▾
* 認可證號	<input type="text"/>	* 統一編號	<input type="text"/>
負責人	<input type="text"/>	電話	<input type="text"/>
地址	【行政區】 6碼郵遞區別 <input type="text" value="----"/> ▾ <input type="text" value="----"/> ▾ 村里鄰 <input type="text"/> 路街 <input type="text"/> 段		
	【巷弄號樓】 文字 <input type="text"/> 數字 <input type="text"/> 巷 <input type="text"/> 弄 <input type="text"/> 街 號 <input type="text"/> - 之號 號之 號之) 樓 樓之 樓之, <input type="text"/> 室		
	【備註】 <input type="text"/>		
	【完整地址】 <input type="text"/>		

 儲存

每頁筆數 ▾ [\[第一頁\]](#) [\[最末頁\]](#) 跳至第 頁 目前 第 1 頁 / 共 1 頁 / 共 1 筆

序號	功能	認可證號	機構名稱	機構類別	機構負責人	地址
1			建築師事務所	專業事務所		




系統操作-申報案件管理-檢查人

- 第一筆檢查人資料為取碼時帶入之檢查人，可另外新增檢查人資料。

檢查人資料 新增		功能編號：decap200f200_1st	
姓名	<input type="text"/>	* 身分證字號	<input type="text"/>
* 認可證類別	----- ▾	認可證字號	<input type="text"/>
電話	<input type="text"/>	信箱	<input type="text"/>
服務單位			
地址	【行政區】 6碼郵遞區別 ----- ▾ ----- ▾ 村里鄰 <input type="text"/> 路街 <input type="text"/> 段 <input type="text"/>		
	【巷弄號樓】 文字 <input type="text"/> 數字 <input type="text"/> 巷 <input type="text"/> 弄 <input type="text"/> 街 <input type="text"/> 號 <input type="text"/> - 之號 <input type="text"/> 號之 <input type="text"/> 號之 <input type="text"/> 樓 <input type="text"/> 樓之 <input type="text"/> 樓之 <input type="text"/> 室 <input type="text"/>		
	【備註】	<input type="text"/>	
	【完整地址】	<input type="text"/>	
檢查範圍樓層	<input type="text"/>	檢查範圍面積	<input type="text"/>

 儲存

每頁筆數 ▾ [\[第一頁\]](#) [\[最末頁\]](#) 跳至第 頁 目前 第 1 頁 / 共 1 頁 / 共 1 筆

序號	功能	姓名	身分證字號	認可證號	認可證類別	地址	複製
1	 				防火避難設施與設備安全類	宜蘭縣羅東鎮	

系統操作-申報案件管理-所有權人

➤ 點擊[同通訊地址]按鈕，可將通訊地址資料帶入申報範圍地址。

所有權人資料 新增		功能編號：decap200f300_lst	
* 姓名	<input type="text" value="123"/>	* 身分證字號	<input type="text" value="A"/>
身分類別	所有權人	電話	<input type="text"/>
通訊地址	【行政區】	6碼郵遞區別 <input type="text" value="----"/> <input type="text" value="----"/> 村里鄰 <input type="text"/>	路街 <input type="text"/> 段 <input type="text"/>
	【巷弄號樓】	文字 <input type="text"/> 數字 <input type="text"/> 巷 <input type="text"/> 弄 <input type="text"/> 街 <input type="text"/> 號 <input type="text"/> - 之號 <input type="text"/> 號之 <input type="text"/> 號之 <input type="text"/>) 樓 <input type="text"/> 樓之 <input type="text"/> 樓之 <input type="text"/> , <input type="text"/> 室 <input type="text"/>	
	【備註】	<input type="text"/>	
	【完整地址】	<input type="text"/>	
申報範圍地址 同通訊地址	【行政區】	6碼郵遞區別 <input type="text" value="----"/> <input type="text" value="----"/> 村里鄰 <input type="text"/>	路街 <input type="text"/> 段 <input type="text"/>
	【巷弄號樓】	文字 <input type="text"/> 數字 <input type="text"/> 巷 <input type="text"/> 弄 <input type="text"/> 街 <input type="text"/> 號 <input type="text"/> - 之號 <input type="text"/> 號之 <input type="text"/> 號之 <input type="text"/>) 樓 <input type="text"/> 樓之 <input type="text"/> 樓之 <input type="text"/> , <input type="text"/> 室 <input type="text"/>	
	【備註】	<input type="text"/>	
	【完整地址】	<input type="text"/>	

 儲存

每頁筆數 跳至第 頁 目前 第 1 頁 / 共 1 頁 / 共 1 筆

序號	功能	姓名	身分證字號	電話	地址	複製
1	 	123	A			

系統操作-申報案件管理-使用人

- 點擊[同通訊地址]按鈕，可將通訊地址資料帶入申報範圍地址。

使用人資料 新增		功能編號：decap200f300_lst															
* 姓名	<input type="text"/>	* 身分證字號	<input type="text"/>														
身分類別	使用人	電話	<input type="text"/>														
通訊地址	【行政區】	6碼郵遞區別	-----	-----	村里鄰	路街	段										
	【巷弄號樓】	文字	數字	巷	弄	街	號	-	之號	號之	號之)	樓	樓之	樓之	,	室
	【備註】	<input type="text"/>															
	【完整地址】	<input type="text"/>															
申報範圍地址	【行政區】	6碼郵遞區別	-----	-----	村里鄰	路街	段										
	【巷弄號樓】	文字	數字	巷	弄	街	號	-	之號	號之	號之)	樓	樓之	樓之	,	室
	【備註】	<input type="text"/>															
	【完整地址】	<input type="text"/>															



每頁筆數 [第一頁] [最末頁] 跳至第 頁 目前 第 1 頁 / 共 1 頁 / 共 1 筆

序號	功能	姓名	身分證字號	電話	地址	複製
1		測試_2	A128875921	0911111111	金門縣金湖鎮125段151巷5弄1街(5-1號之5)15樓	複製

系統操作-申報案件管理-代申報人

➤ 點擊[同通訊地址]按鈕，可將通訊地址資料帶入申報範圍地址。

代申報人資料		功能編號 : decap200f300_1st	
* 姓名	<input type="text"/>	* 身分證字號	<input type="text"/>
身分類別	<input checked="" type="radio"/> 公寓大廈管理委員會主任委員 <input type="radio"/> 公寓大廈管理委員會負責人	電話	<input type="text"/>
通訊地址	【行政區】	6碼郵遞區別 <input type="text"/> - <input type="text"/> - <input type="text"/> 村里鄰 <input type="text"/> 路街 <input type="text"/> 段 <input type="text"/>	
	【巷弄號樓】	文字 <input type="text"/> 數字 <input type="text"/> 巷 <input type="text"/> 弄 <input type="text"/> 街 <input type="text"/> 號 <input type="text"/> - 之號 <input type="text"/> 號之 <input type="text"/> 號之 <input type="text"/>) 樓 <input type="text"/> 樓之 <input type="text"/> 樓之 <input type="text"/> , <input type="text"/> 室 <input type="text"/>	
	【備註】	<input type="text"/>	
	【完整地址】	<input type="text"/>	
申報範圍地址	【行政區】	6碼郵遞區別 <input type="text"/> - <input type="text"/> - <input type="text"/> 村里鄰 <input type="text"/> 路街 <input type="text"/> 段 <input type="text"/>	
	【巷弄號樓】	文字 <input type="text"/> 數字 <input type="text"/> 巷 <input type="text"/> 弄 <input type="text"/> 街 <input type="text"/> 號 <input type="text"/> - 之號 <input type="text"/> 號之 <input type="text"/> 號之 <input type="text"/>) 樓 <input type="text"/> 樓之 <input type="text"/> 樓之 <input type="text"/> , <input type="text"/> 室 <input type="text"/>	
	【備註】	<input type="text"/>	
	【完整地址】	<input type="text"/>	

 儲存

每頁筆數 [第一頁] [最末頁] 跳至第 頁 目前 第 1 頁 / 共 1 頁 / 共 1 筆

序號	功能	姓名	身分證字號	電話	地址	複製
1	 	測試_3	A1 789	0999999999	雲林縣四湖鄉125段15巷1弄2街(15-1號之5)1樓	

系統操作-申報案件管理-樓層概要

樓層概要資料		+ 新增		功能編號 : decap200f600_lst	
門牌類別	現況門牌	申報人	----	樓層類別	----
棟別		樓層層數			
地址	【行政區】	6碼郵遞區別	----	村里鄰	
	【巷弄號樓】	文字	數字	巷	弄
	【備註】				
	【完整地址】				
原核定用途類組		現況用途類組			

 儲存

每頁筆數 10筆 | [第一頁] [最末頁] 跳至第 1 頁 目前 第 1 頁 / 共 1 頁 / 共 1 筆

序號	功能	申報人	棟別	樓層類別	樓層層數	地址	原核定用途類組	現況用途類組	複製
1	 	測試_1	4	突出物	003	金門縣金湖鎮121段51巷5弄1街(5-1號之5)	0004-	0003-	

系統操作-申報案件管理-昇降設備

- 點擊[新增]按鈕可新增多筆空白資料列做輸入。
- 勾選要刪除的資料後點擊[儲存]按鈕，可刪除勾選的資料。

昇降設備資料 功能編號：decap200f700



刪除	序號	昇降設備類別	使用許可證號	有效期限開始日	有效期限到期日
<input type="checkbox"/>	1	簡易升降型機械停車設備 ▾	test123	112/03/02 	112/03/31 

系統操作-申報案件管理-使用執照

使用執照資料 新增 功能編號：decap200f800

序號	1 (新增時由系統自動編碼)
使用執照類別	使用執照
合法房屋類別	
完整執照號碼/合法房屋證號	(92) 年嘉工局管使字001
查詢執照	
發照日期	092/07/24
備註	

- 可選擇「使用執照、合法房屋」。
- 使用執照：完整執照號碼，必須輸入。
- 合法房屋：可選擇證明類別，於現況照片功能上傳證明文件。

序號	功能	使用執照類別	合法房屋類別	完整執照號碼/合法房屋證號	發照日期	備註	複製
1	 	使用執照		(92) 年嘉工局管使字00157號	092/07/24		複製

合法房屋類別

代碼	01
名稱	房屋稅證明
代碼	02
名稱	建物標本或建物登記證明
代碼	03
名稱	未實施建築管理地區建築物完工證明書
代碼	04
名稱	載有檢建築物業料之土地使用現況調查清單或卡片之摺本
代碼	05
名稱	地形圖、都市計畫現況圖、都市計畫建築圖、執照圖或政府機關測繪地圖（以上附一種證明即可）
代碼	06
名稱	自來水或電費表證明
代碼	07
名稱	戶口初次設籍日期證明
代碼	08
名稱	建築執照

查詢執照

使用執照查詢

年度

執照號碼流水號

變更次數

執行查詢 清除條件

關閉

請在要選取的資料上雙擊滑鼠左鍵

完整執照號碼	
(110) 墨環使字第00391號	1100419
(110) 墨環使字第00401號	1100726
(110) 營盤使字第00001號	

於查詢結果清單，雙擊左鍵將該筆使照號碼帶回資料維護頁面。

系統操作-申報案件管理-檢查結果

- 點擊[維護]按鈕，開啟該檢查項目維護視窗。
- 提供修改檢查結果、檢查人資料。

← 返回清單

防火避難設施類檢查紀錄

(一)防火區劃		
十層以下樓層面積區劃		
標準	檢查內容	檢查結果 檢查人
△	防火構造建築物或防火建築物，其總樓地板面積在1500平方公尺以上者，應按每1500平方公尺，以具有1小時以上防火時效之牆壁、樓地板及防火設備區劃分隔；具備有效自動滅火設備者，得免計算其有效範圍樓地板面積之二分之一。	提改善 test
△	非防火構造建築物，依下列規定檢討改善： (1) 主要構造部分使用不燃材料建造之建築物者，應按其總樓地板面積每1000平方公尺，以具有1小時防火時效之牆壁、樓地板及防火設備區劃分隔。 (2) 主要構造為木造且屋頂以不燃材料覆蓋者，按其總樓地板面積每500平方公尺，以具有1小時防火時效之牆壁、樓地板及防火設備區劃分隔。	合格 test
☆	630217~921231 防火構造建築物或防火建築物，其總樓地板面積在1500m ² 以上者，應按每1500m ² ，以具有1小時防火時效之防火牆、防火樓板及甲種防火門窗區劃分隔。但區劃範圍內具備有效自動滅火設備者，得免計算其有效範圍樓地板面積之二分之一。	合格 test
☆	630217~921231 非防火構造之建築物，其主要構造使用不燃材料建造者，應按其總樓地板面積每1000m ² 以具有1小時防火時效之防火牆、防火樓板、甲種防火門窗等予以區劃分隔。	合格 test
○	930101~ 防火構造建築物總樓地板面積在1500m ² 以上者，應按每1500m ² ，以具有1小時以上防火時效之牆壁、防火門窗等防火設備與該處防火構造之樓地板區劃分隔。但區劃範圍內具備有效自動滅火設備者，得免計算其有效範圍樓地板面積之二分之一。	免檢討 test
○	930101~ 非防火構造之建築物，其主要構造使用不燃材料建造者，應按其總樓地板面積每1000m ² 以具有1小時防火時效之牆壁、防火門窗等防火設備予以區劃分隔。	免檢討 test



設備安全類檢查紀錄		
十層以下樓層面積區劃		
標準	檢查內容	檢查結果 檢查人
△	防火構造建築物或防火建築物，其總樓地板面積在1500平方公尺以上者，應按每1500平方公尺，以具有1小時以上防火時效之牆壁、樓地板及防火設備區劃分隔；具備有效自動滅火設備者，得免計算其有效範圍樓地板面積之二分之一。	提改善 test
△	非防火構造建築物，依下列規定檢討改善： (1) 主要構造部分使用不燃材料建造之建築物者，應按其總樓地板面積每1000平方公尺，以具有1小時防火時效之牆壁、樓地板及防火設備區劃分隔。 (2) 主要構造為木造且屋頂以不燃材料覆蓋者，按其總樓地板面積每500平方公尺，以具有1小時防火時效之牆壁、樓地板及防火設備區劃分隔。	合格 test
☆	630217~921231 防火構造建築物或防火建築物，其總樓地板面積在1500m ² 以上者，應按每1500m ² ，以具有1小時防火時效之防火牆、防火樓板及甲種防火門窗區劃分隔。但區劃範圍內具備有效自動滅火設備者，得免計算其有效範圍樓地板面積之二分之一。	合格 test
☆	630217~921231 非防火構造之建築物，其主要構造使用不燃材料建造者，應按其總樓地板面積每1000m ² 以具有1小時防火時效之防火牆、防火樓板、甲種防火門窗等予以區劃分隔。	合格 test
○	930101~ 防火構造建築物總樓地板面積在1500m ² 以上者，應按每1500m ² ，以具有1小時以上防火時效之牆壁、防火門窗等防火設備與該處防火構造之樓地板區劃分隔。但區劃範圍內具備有效自動滅火設備者，得免計算其有效範圍樓地板面積之二分之一。	免檢討 test
○	930101~ 非防火構造之建築物，其主要構造使用不燃材料建造者，應按其總樓地板面積每1000m ² 以具有1小時防火時效之牆壁、防火門窗等防火設備予以區劃分隔。	免檢討 test
X	本申報場所依法得免檢討或建造當時法令無限制規定。	免檢討 test
◎	本申報場所依建築物防火避難性能設計計畫書申請認可要點採用性能設計，與原核定事項相符。	免檢討 test

儲存

系統操作-申報案件管理-專業檢查人名冊

➤ 該畫面資料會依照檢查結果資料自動產生檢查人名冊。

專業檢查人名冊資料

功能編號：decap200fA00

專業檢查人	檢查項目	檢查內容
	防火區劃面積區劃十層以下樓層	防火構造建築物或防火建築物，其總樓地板面積在1500平方公尺以上者，應按每1500平方公尺，以具有1小時以上防火時效之牆壁、樓地板及防火設備區劃分隔；具備有效自動滅火設備者，得免計算其有效範圍樓地板面積之二分之一。
	防火區劃面積區劃十層以下樓層	非防火構造建築物，依下列規定檢討改善： (1) 主要構造部分使用不燃材料建造之建築物者，應按其總樓地板面積每1000平方公尺，以具有1小時防火時效之牆壁、樓地板及防火設備區劃分隔。 (2) 主要構造為木造且屋頂以不燃材料覆蓋者，按其總樓地板面積每500平方公尺，以具有1小時防火時效之牆壁、樓地板及防火設備區劃分隔。
	防火區劃面積區劃十層以下樓層	本申報場所依法得免檢討或建造當時法令無限制規定。
	防火區劃面積區劃十層以下樓層	630217~921231 防火構造建築物或防火建築物，其總樓地板面積在1500m ² 以上者，應按每1500m ² ，以具有1小時防火時效之防火牆、防火樓板及甲種防火門窗區劃分隔。但區劃範圍內具備有效自動滅火設備者，得免計算其有效範圍樓地板面積之二分之一。
	防火區劃面積區劃十層以下樓層	630217~921231 非防火構造之建築物，其主要構造使用不燃材料建造者，應按其總樓地板面積每1000m ² 以具有1小時防火時效之防火牆、防火樓板、甲種防火門窗等予以區劃分隔。
	防火區劃面積區劃十層以下樓層	本申報場所依建築物防火避難性能設計計畫書申請認可要點採用性能設計，與原核定事項相符。
	防火區劃面積區劃十層以下樓層	930101~ 防火構造建築物總樓地板面積在1500m ² 以上者，應按每1500m ² ，以具有1小時以上防火時效之牆壁、防火門窗等防火設備與該處防火構造之樓地板區劃分隔。但區劃範圍內具備有效自動滅火設備者，得免計算其有效範圍樓地板面積之二分之一。





系統操作-申報案件管理-改善計畫

- 若檢查項目的結果有「提改善」，則必須逐項登錄對應的改善計畫。

改善計畫資料	
檢查項目	防火區劃面積區劃十層以下樓層
法令依據	-----
改善計畫	630217~921231 防火構造建築物或防火建築物，其總樓地板面積在1500m ² 以上者，應按每1500m ² ，以具有1小時防火時效之防火牆、防火樓板及甲種防火門窗區劃分隔。但區劃範圍內具備有效自動滅火設備者，得免計算其有效範圍樓地板面積之二分之一。
無法合格理由	
改善計畫	

 儲存

每頁筆數 [第一頁] [最末頁] 跳至第 頁 目前 第 1 頁 / 共 1 頁 / 共 4 筆

序號	功能	檢查項目
1	 	防火區劃面積區劃十層以下樓層
2	 	防火區劃面積區劃十層以下樓層

系統操作-申報案件管理-現況照片

- 取碼定位後系統將自動產生Google Map定位圖，歸至U2類。
- 點擊[電子檔整批上傳]按鈕開啟附件上傳視窗，檔案名稱需依照命名規則。
- 若於每類表頭點選[電子檔上傳]，檔案不需依規則編碼，系統會自動歸類。
- [刪除]鍵用於單筆附件要刪除時，先勾選，再點擊[刪除]。
- [全部刪除]用於此類別的附件都要刪除時，不需勾選，直接點擊[全部刪除]即可。

現況照片 電子檔整批上傳 功能編號：decap200fC00

* 可上傳JPG與PDF格式檔，檔案名稱命名原則:文件類別_說明_序號，若無序號系統將自動編號。
* 文件類別:U1(現況簡圖)，U2(現況照片)，U3(相關附件)，U4(申請書表，確定送件時系統會自動產生)，U6(防火標章)，U7(合法房屋證明文件)。

文件類別:現況簡圖 電子檔上傳 全部刪除 刪除

刪除	文件說明	上傳檔案名稱	檢視檔案
<input type="checkbox"/>	現況簡圖	U1_1防火避難設施簡圖.JPG	U1_1防火避難設施簡圖.JPG
<input type="checkbox"/>	現況簡圖		
<input type="checkbox"/>	現況簡圖		
<input type="checkbox"/>	現況簡圖		

文件類別:現況照片 電子檔上傳

刪除	文件說明
<input type="checkbox"/>	Google Map定位圖
<input type="checkbox"/>	現況照片
<input type="checkbox"/>	現況照片
<input type="checkbox"/>	現況照片
<input type="checkbox"/>	現況照片

- ✓ 可上傳JPG與PDF格式檔，檔案名稱命名原則：
 - 文件類別_說明_序號，若無序號系統將自動編號。
- ✓ 文件類別：
 - U1(現況簡圖)
 - U2(現況照片)
 - U3(相關附件)
 - U4(申請書表，確定送件時系統會自動產生)
 - U6(防火標章)
 - U7(合法房屋證明文件)。

系統操作-申報案件管理-用途檢查

- 若場所有主從用途，則須輸入用途檢查資料。
- 新增用途檢查資料儲存後，才可做電子檔上傳。
- 用途檢查附件類別為U5。

用途檢查資料 新增 功能編號 : decap200fD00_1st

* 核定用途	0002	...	騎樓
* 主用途	0001	...	遮陽棚
* 從屬用途	0003	...	門廳
檢查範圍樓地板面積	100		m ²
從屬用途樓地板面積	100		m ²
從屬用途樓地板面積比例	100		%
檢查項目	<input type="checkbox"/> (一)對應之使用類組具有主從用途關係 <input type="checkbox"/> (二)從屬用途範圍之所有權應與主用途相同 <input checked="" type="checkbox"/> (三)從屬用途樓地板面積不得超過該使用單元樓地板面積之五分之二 <input checked="" type="checkbox"/> (四)同一使用單元內主從空間應相互連通		

 儲存

* 可上傳JPG與PDF格式檔，檔案名稱命名原則:文件類別_說明_序號，若無序號系統將自動編號。
 * 文件類別:U5(用途檢查)。

文件類別:用途檢查 電子檔上傳 刪除檔案 

	文件說明	上傳檔案名稱	檢視檔案
<input type="checkbox"/>	用途檢查	U5_測試_22.JPG	U5_測試_22.JPG

每頁筆數 10筆 第一頁 最末頁 跳至第 1 頁 目前 第 1 頁 / 共 1 頁 / 共 1 筆

序號	功能	核定用途	主用途	從屬用途	樓地板(m ²)	從屬用途樓地板(m ²)	比例(%)	檢(一)	檢(二)	檢(三)	檢(四)
1	 	0002-騎樓	0001-遮陽棚	0003-門廳	100	100	100	<input type="checkbox"/>	<input type="checkbox"/>	<input checked="" type="checkbox"/>	<input checked="" type="checkbox"/>

系統操作-申報案件管理-石綿建材

- 若場所有使用石綿建材，則須輸入資料。
- 新增石綿建材資料儲存後，才可做電子檔上傳。
- 石綿建材附件類別為D1。

石綿建材資料		功能編號：decap200fG00_lst	
* 建材項目	波形石綿浪板	* 面積	150.0000 m ²
* 位置	梁柱	* 位置說明	test111
* 範圍描述	test111		



 儲存

* 可上傳JPG與PDF格式檔，檔案名稱命名原則:文件類別_說明_序號，若無序號系統將自動編號。
 * 文件類別:D1(現況照片)。

文件類別:現況照片  電子檔上傳  刪除檔案  儲存

刪除	文件說明	上傳檔案名稱	檢視檔案
<input type="checkbox"/>	測試	D1_測試_10.JPG	D1_測試_10.JPG

每頁筆數 10筆 第一頁 最末頁 跳至第 1 頁 目前 第 1 頁 / 共 1 頁 / 共 1 筆

序號	功能	建材項目	重量(kg)	面積(m ²)	位置
1	 	波形石綿浪板	100	150	梁柱

系統操作-申報案件管理-防空避難設備

- 需輸入防空避難設備資料才可做送件，未填則系統跳出提醒。
- 選擇檢查結果和對應之檢查人後系統將自動做儲存，點選清除可取消所選的檢查結果、檢查人資料。



建築物附建防空避難設備

功能編號：decap200fH00

檢查內容

檢查結果

檢查人

本申報場所建築物附建之防空避難設備屬「防空疏散避難設施建檔作業要點」建檔之建築物且容納人數達500人。

合格 不合格
 提改善 清除
 合格 不合格
 提改善 清除

進出口通道應保持暢通，避免積水，不得妨礙避難，並具備基本照明設備，於防空演習、戰事發生或將發生時由國防部發布管制疏散之命令後可進入避難。

檢查內容

檢查結果

檢查人

0630215~0640804 應設兩處以上不同方向之進出口。其中一處必須直通戶外地面空地或防火巷。但面積未達100平方公尺者，得將一處改設為爬梯式緊急出口。

合格 不合格
 提改善 免檢討
 清除

0630215~0640804 進出口直接開向戶外者，應裝設甲種防火門，室內之進出口門得為鐵柵門。

合格 不合格
 提改善 免檢討
 清除

0640805~0710714 應設兩處以上不同方向之進出口。其中一處必須直通戶外地面空地或防火巷。但面積未達200平方公尺者，得將一處改設為爬梯式緊急出口。

合格 不合格
 提改善 免檢討
 清除

0640805~0710714 進出口直接開向戶外者，應裝設甲種防火門，室內之進出口門得為鐵柵門。

合格 不合格
 提改善 免檢討
 清除

系統操作-申報案件管理-防空避難設備

- 防空避難設備照片四類需都上傳才可做送件，未上傳則系統跳出提醒。
- 附件類別為U91(進出口一)、U92(進出口二)、U93(積水狀況)、U94(基本照明)。

F2-6 防空避難設備照片U92(進出口二)、U94(基本照明)未上傳。

確定

取消

照片上傳 電子檔整批上傳

*僅可上傳JPG格式檔，檔案名稱命名原則:文件類別_說明_序號，若無序號系統將自動編號。
*文件類別:U91(進出口一)，U92(進出口二)，U93(積水狀況)，U94(基本照明)。

文件類別:進出口一 電子檔上傳

全部刪除 刪除檔案

刪除	檔案順序	文件說明	上傳檔案名稱	檢視檔案
<input type="checkbox"/>	0010	房間	U91_房間_10.JPG	U91_房間_10.JPG

文件類別:進出口二 電子檔上傳

全部刪除 刪除檔案

刪除	檔案順序	文件說明	上傳檔案名稱	檢視檔案
----	------	------	--------	------

文件類別:積水狀況 電子檔上傳

全部刪除 刪除檔案

刪除	檔案順序	文件說明	上傳檔案名稱	檢視檔案
<input type="checkbox"/>	0001	積水狀況	U93_積水狀況_01.jpg	U93_積水狀況_01.jpg
<input type="checkbox"/>	0004	1F現況	U93_1F現況_4.jpg	U93_1F現況_4.jpg

文件類別:基本照明 電子檔上傳

全部刪除 刪除檔案

刪除	檔案順序	文件說明	上傳檔案名稱	檢視檔案
----	------	------	--------	------

系統操作-申報案件管理-書表列印

- 點擊報表名稱，系統將於分頁開啟該報供預覽，可做下載或列印。
- 點擊[整批下載]，系統將此案件所有書表壓縮為ZIP檔，提供下載。

整批下載(.zip)

書表列印

- F1-1：建築物防火避難設施與設備安全檢查申報書
- F1-2：申報人名冊
- F1-3：專業檢查人名冊
- F1-4：建築物申報樓層概要表
- F1-6：建築物使用執照清冊
- F2-1-1：建築物防火避難設施與設備安全檢查報告書總表
- F2-1-2：建築物防火避難設施與設備安全檢查改善計畫書
- F2-1-3：建築物防火避難設施與設備安全檢查報告書
- F2-2：昇降設備使用許可證記錄表
- F2-3：建築物主用途及從屬用途檢查表
- F2-4：建築物防火避難設施與設備安全檢查記錄簡圖(簡圖尺寸：A3)
- F2-4：建築物防火避難設施與設備安全檢查記錄簡圖(簡圖尺寸：A4)
- F2-5：建築物疑似石綿建材標示表
- F2-6：建築物附建防空避難設備檢查表

功能編號: d

1 / 1 | - 125% + | [] []

建築物防火避難設施與設備安全檢查申報書

F 1 - 1

112年度	申報掛號日期	
	文 號	

檢查登記號碼: J21120324013

一、下開建築物依建築法第七十七條第三項及建築物公共安全檢查簽證及申報辦法規定辦理防火避難設施與設備安全檢查申報，檢附檢查報告書及有關文件，敬請准予備查。
 二、本申報內容如有不實或違反建築法第七十七條第一項有關維護建築物合法使用與其構造及設備安全規定致人於此或致重傷，願依法負其責任。

此致 金門縣

申報人: 測試_2等3人(詳申報人名冊) (簽章)

申報日期:

檢附文件 (依序排列)	1. 申請書(申報人名冊、專業檢查人名冊、建築物申報樓層概要表)		
	2. 檢查報告書總表份	3. 改善計畫書3份	4. 檢查報告書4份
	5. 升降設備使用許可證紀錄表5份	6. 主用途及從屬用途檢查表1份	7. 檢查紀錄簡圖2份
	8. 建築物疑似石綿建材標示表3份	9. 現況照片4份	10. 使用執照影本5份
	11. 建物權利證明文件影本1份	12. 公共意外責任險證明文件2份	13. 室內裝修合格證明3份
	14. 專業機構或檢查人認可證影本1份	15. 防火標準附件份數5份	16. 合法房屋證明文件份數1份


申報人	姓名	測試_2	國民身分證字號 (或統一編號)	A
	通訊住址	金門縣金門縣烈嶼鄉123段4巷6街(7-8號之9)10樓		通訊電話
申報建築物概要	申報建築物或營業場所名稱	testmai1222		現況用途 類 別
	建築物地址	金門縣金城鎮123段4巷5弄6街(7-8號之9)10樓		建築物座標 經度:118.3155101 緯度:24.4320647
	使用執照字號	23456		本次申報範圍 之樓地板面積
	整體建築物 現 況	<input checked="" type="checkbox"/> 整體為地上1層、地下4層建築物 <input type="checkbox"/> 整體建築物供同一使用類組使用		申報樓層別 (擇一項填列)

系統操作-申報案件管理-送件

- 點擊[送件]按鈕後系統開啟憑證簽章視窗，輸入PINCODE後點擊[執行驗證簽章]，簽章完成後完成送件。
- 必須使用檢查員的[自然人憑證]進行送件，系統會進行下列檢核：
 - 憑證的身份證號是否與此案件的檢查員是否相同
 - 此檢查員的認可證是否有逾期

申報建築物概要			
* 場所名稱	testdemo	場所編號	0001144526
* 現況用途類組	0003 門廳	* 現場狀況	營業中
* 場所地址	【行政區】 6碼郵遞區號 金門縣 金沙鎮 村里鄉 512段 段 【巷弄號樓】 文字 34巷5弄6街7-8號之9)6樓之3,2室 【備註】 【完整地址】 金門縣金沙鎮512段34巷5弄6街(7-8號之9)6樓之3,2室		
* 檢查日期	112/03/02 - 112/03/25		
* 建築物座標	經度 118.4279933 緯度 24.4811092 定位	* 樓地板面積	700.00 m ²
* 建築物規模	地上 1 層，地下 1 層 <input type="checkbox"/> 整幢建築物供二種以上使用類組使用		
建造執照字號	test300	發照日期	112/03/02
最近變更使用執照(許可)字號	test123	許可日期	112/03/24
領有防火標章	<input type="radio"/> 有 <input type="radio"/> 無	防火標章有效期限	

憑證簽章
讀卡機: Generic Smart Card Reader Interface 0 (已插卡)
請輸入憑證PINCODE:
<input type="button" value="執行驗證簽章"/> <input type="button" value="關閉"/>



憑證簽章
讀卡機: Generic Smart Card Reader Interface 0 (已插卡)
請輸入憑證PINCODE:
<input type="button" value="簽章中"/> <input type="button" value="重新偵測讀卡機"/> <input type="button" value="憑證驗證中"/>

系統操作-舊系統送件案件

- 若案件於公安單機版系統送件，機關承辦於雲端系統收件審核後，可於此作業中列印申報結果通知書。

舊系統送件案件 功能編號：decap200m

申報單位	金門縣政府
檢查登記碼	<input type="text"/>
<input type="button" value="執行查詢"/> <input type="button" value="清除條件"/>	

每頁筆數 [第一頁] [最末頁] 跳至第 頁 目前 第 1 頁 / 共 1 頁 / 共 4 筆

序號	申報年度	檢查登記碼	場所名稱	場所地址	案件狀態	申報單位	功能
1	112	D11207300050	金門酒廠實業股份有限公司-金寧廠	金門縣金寧鄉桃園路1號	已退件	金門縣政府	 申報結果通知書
2	112	D11207260018	金門縣湖埔國民小學	金門縣金門縣金寧鄉湖埔村湖下196號	已核准	金門縣政府	 申報結果通知書
3	112	D11203220036	祥瑞典藏公寓大廈管理委員會(公設部份)	金門縣金門縣金城鎮西門里珠浦西路6巷3弄6號	已退件	金門縣政府	 申報結果通知書
4	112	D11208110160	金門縣私立童學來了小學堂文理技藝短期補習班	金門縣金門縣金寧鄉下堡126號	已核准需補件	金門縣政府	 申報結果通知書





檢查員問題討論社群

加入密碼：1120222

加入名稱請打「單位-姓名」
以利辨識！



簡報結束

